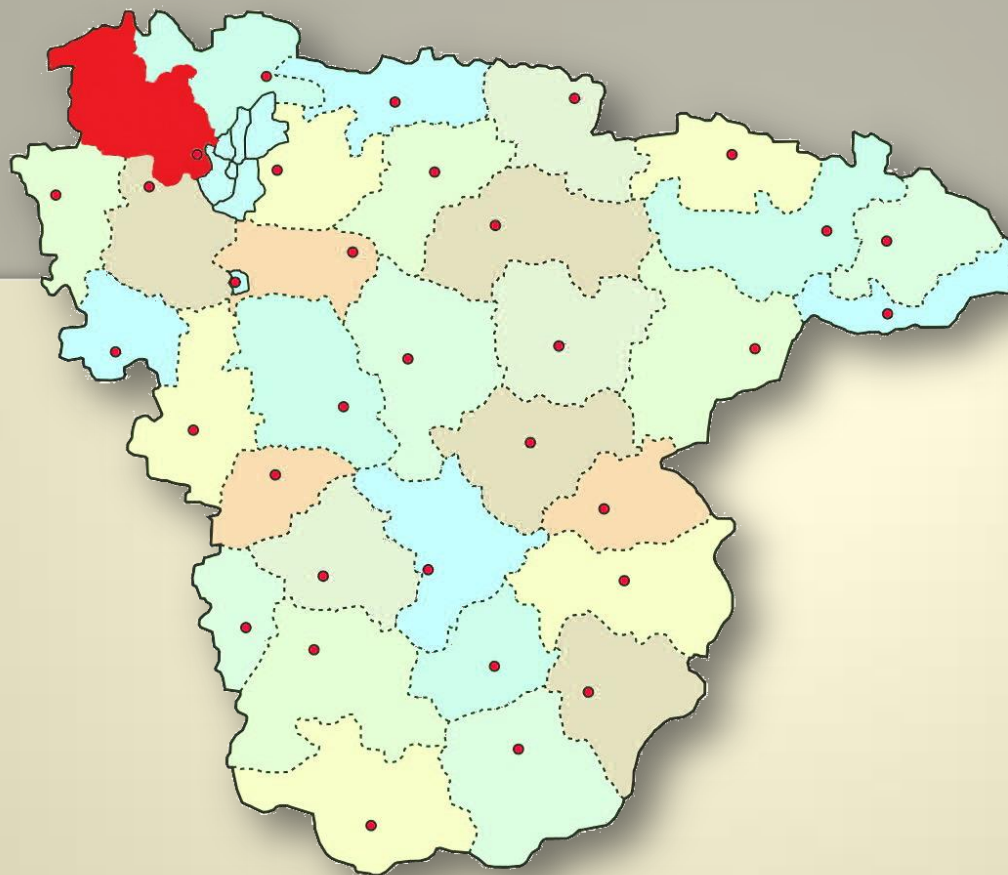


ВОРОНЕЖСКАЯ ОБЛАСТЬ

СЕМИЛУКСКИЙ МУНИЦИПАЛЬНЫЙ РАЙОН



Бюджет для граждан

по бюджету Семилукского муниципального района
на 2015-2017 годы

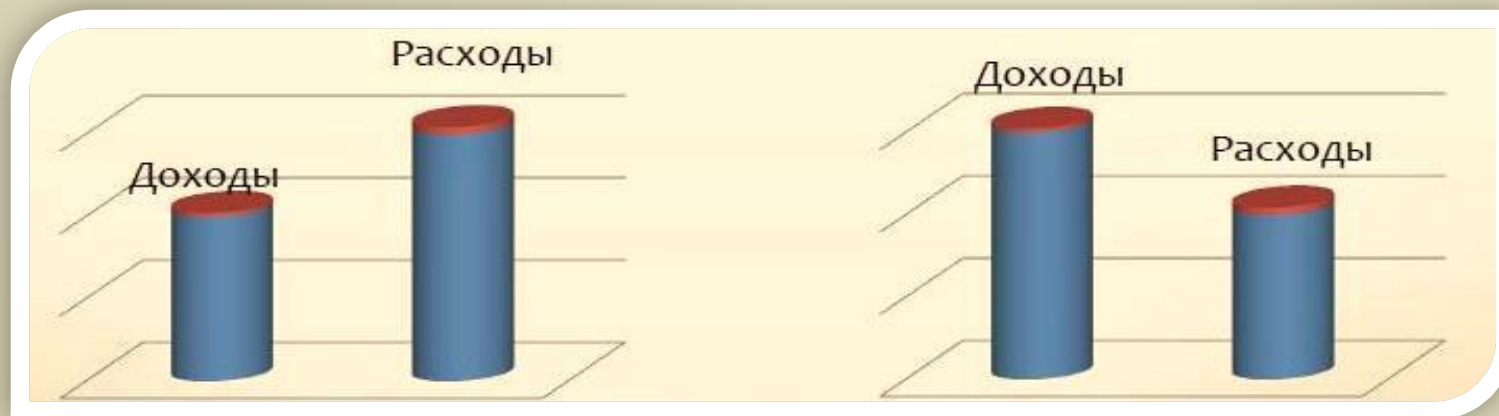
Что такое «Бюджет для граждан»

«Бюджет для граждан» - информационный сборник, который познакомит население района с основными положениями главного финансового документа - районного бюджета, а именно проекта районного бюджета на 2015 год и на плановый период 2016 и 2017 годов. В сборнике в доступной форме представлено описание доходов, расходов бюджета и их структуры, приоритетные направления расходования бюджетных средств, объемы бюджетных ассигнований, направляемых на финансирование социально-значимых мероприятий в сфере образования, здравоохранения, социальной политики и занятости населения, культуры, сельского хозяйства и в других сферах.

«Бюджет для граждан» нацелен на широкий круг пользователей - всех граждан Семилукского района, интересы которых в той или иной мере затронуты районным бюджетом.

Что такое бюджет?

Бюджет - это форма образования и расходования денежных средств, предназначенных для финансового обеспечения задач и функций государства и местного самоуправления. Районный бюджет это план доходов и расходов на определенный период.



В случае превышения расходов над доходами образуется дефицит бюджета

В случае превышения доходов над расходами образуется профицит бюджета

Сбалансированность бюджета по доходам и расходам - основополагающее требование, предъявляемое к органам, составляющим и утверждающим бюджет.

Из чего состоит бюджетная система Семилукского муниципального района

Консолидированный бюджет Семилукского муниципального района

Районный
бюджет

Бюджеты
3 городских
поселений:
Латненское,
Стрелицкое,
город Семилуки

Бюджеты 12 сельских
поселений:
Губаревское, Девицкое,
Землянское, Латненское,
Лосевское, Медвеженское,
Нижневедугское, Новосильское,
Перлевское, Семилукское,
Староведугское, Стадницкое

На чем основывается проект районного бюджета

Проект районного бюджета составляется и утверждается на трехлетний период и основывается на:

Бюджетном послании Президента Российской Федерации

Прогнозе социально-экономического развития Семилукского муниципального района

Основных направлениях бюджетной и налоговой политики Семилукского муниципального района

Муниципальных программах Семилукского муниципального района

Как происходит составление районного бюджета

Июнь-июль	Определение основных подходов к формированию районного бюджета
Июль-август	Разработка основных показателей прогноза социально-экономического развития района
Август-сентябрь	Определение основных параметров бюджета на трехлетний период
Сентябрь-октябрь	Работа отраслевых отделов администрации района по подготовке обоснований бюджетных ассигнований и бюджетных заявок
Октябрь-ноябрь	Формирование проекта районного бюджета
Ноябрь	Внесение проекта районного бюджета в Совет народных депутатов Семилукского муниципального района
Ноябрь-декабрь	Рассмотрение проекта бюджета комиссиями Совета народных депутатов
Декабрь	Принятие проекта бюджета на заседании Совета народных депутатов

Из чего складываются доходы бюджета

Доходы бюджета – безвозмездные и безвозвратные поступления денежных средств в бюджет

НАЛОГОВЫЕ ДОХОДЫ

Поступления от уплаты налогов, установленных Налоговым кодексом РФ (налог на доходы физических лиц, единый налог на вмененный доход и др.)

НЕНАЛОГОВЫЕ ДОХОДЫ

Поступления от уплаты пошлин и сборов, установленных законодательством РФ (доходы от использования муниципального имущества, плата за негативное воздействие на окружающую среду, штрафы за нарушение законодательства и др.)

БЕЗВОЗМЕЗДНЫЕ ПОСТУПЛЕНИЯ

Поступления от других бюджетов бюджетной системы, граждан и организаций (межбюджетные трансферты в виде дотаций, субвенций, субсидий, поступления от юридических и физических лиц, кроме налоговых и неналоговых доходов)

Какие налоги уплачивают жители Семилукского муниципального района

НАЛОГ НА ДОХОДЫ ФИЗИЧЕСКИХ ЛИЦ

СТАВКА НАЛОГА 13%

В отдельных случаях:

30% - в отношении доходов, получаемых физическими лицами – иностранными гражданами;

35% - в отношении стоимости полученных выигрышей и призов

ЗЕМЕЛЬНЫЙ НАЛОГ

СТАВКА НАЛОГА

от кадастровой стоимости земельных участков: занятых жилищным фондом, сельскохозяйственного назначения, личного подсобного хозяйства, садоводства, огородничества, животноводства, дачного хозяйства – до 0,3%; в отношении других земельных участков – до 1,5%.

ТРАНСПОРТНЫЙ НАЛОГ

СТАВКА НАЛОГА

На автомобили легковые с мощностью двигателя:

до 100 л.с. – 20 рублей

свыше 100 л.с. до 150 л.с. – 30 рублей

свыше 150 л.с. до 200 л.с. – 50 рублей

свыше 200 л.с. до 250 л.с. – 75 рублей

свыше 250 л.с. – 150 рублей



НАЛОГ НА ИМУЩЕСТВО ФИЗИЧЕСКИХ ЛИЦ

СТАВКА НАЛОГА

в отношении жилых, нежилых помещений, объектов незавершенного строительства, гаражей - до 0,3%; административно-деловые центры, торговые центры и помещения в них, нежилые помещения – офисы - 2%, в отношении прочих объектов - 0,5%.


Как распределяются расходы по основным функциям государства

Расходы бюджета – выплачиваемые из бюджета денежные средства, за исключением средств, являющихся источниками финансирования дефицита бюджета.

Формирование расходов осуществляется в соответствии с расходными обязательствами, законодательно закрепленными за соответствующими уровнями бюджетов.

Принципы формирования расходов бюджета: по разделам, по ведомствам, по государственным и муниципальным программам.

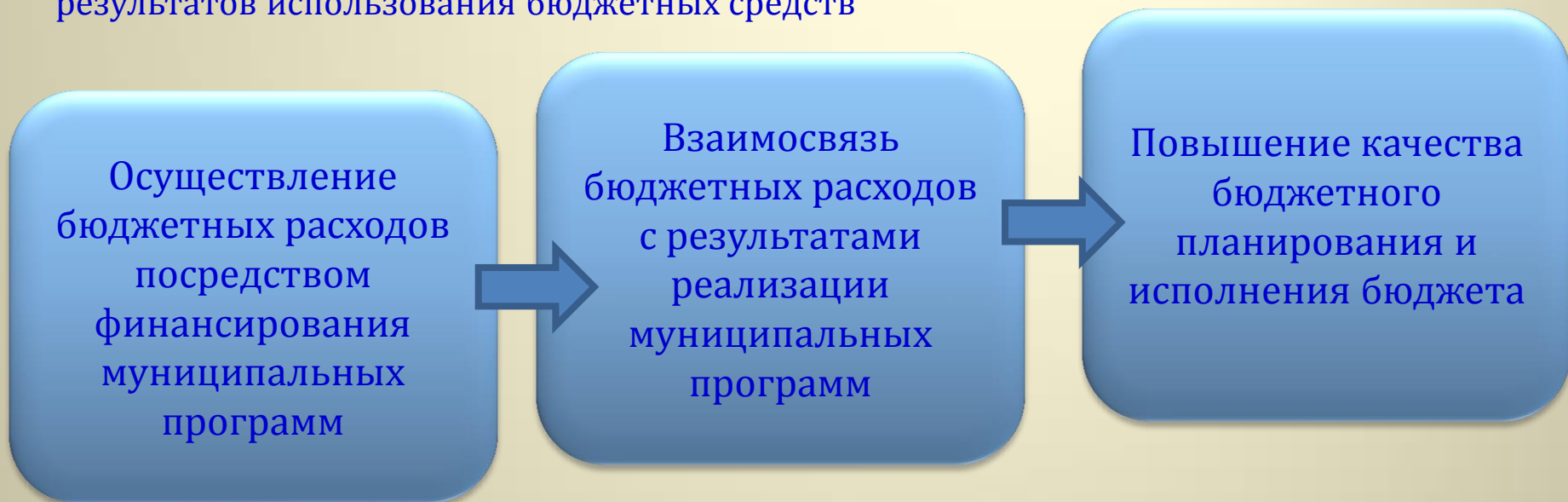
Разделы классификации расходов:



Что такое программный бюджет

Программный бюджет отличается от традиционного тем, что все или почти все расходы включены в программы и каждая программа своей целью прямо увязана с тем или иным стратегическим итогом деятельности ведомства.

Программное бюджетирование представляет собой методологию планирования, исполнения и контроля за исполнением бюджета, обеспечивающую взаимосвязь процесса распределения государственных расходов с результатами от реализации программ, разрабатываемых на основе стратегических целей, с учетом приоритетов государственной политики, общественной значимости ожидаемых и конечных результатов использования бюджетных средств



Районный бюджет на 2015-2017 годы сформирован в «программном» формате на основе 11 муниципальных программ Семилукского муниципального района

Какие показатели характеризуют наш район в 2014 году



Площадь - 1582 кв. км

**Численность населения -
66,7 тысяч человек**

**Денежные доходы
на душу населения - 10329 рублей**

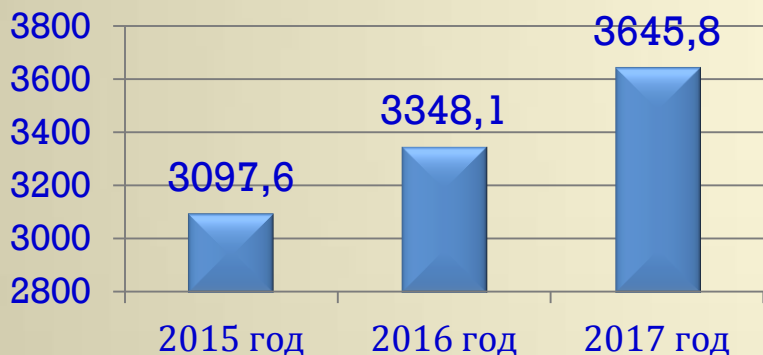
Индекс потребительских цен - 106,7%

**Инвестиции в основной капитал в
действующих ценах -
2027,9 млн. рублей**

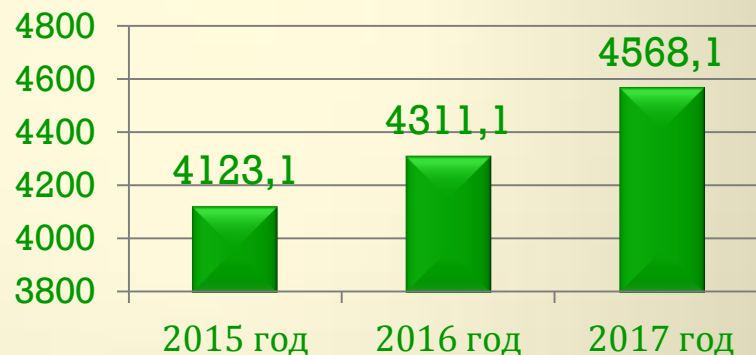
**Муниципальные образования - 16
Муниципальные учреждения - 69
(казенные - 66, бюджетные - 3)**

Какова динамика прогнозных показателей социально-экономического развития района

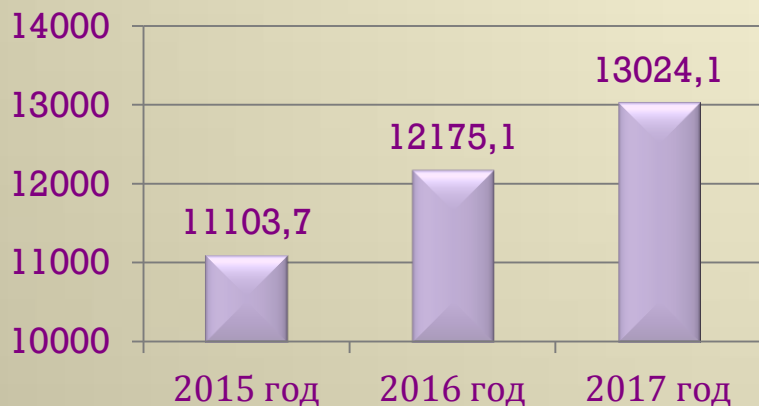
Отгрузка товаров промышленного производства, млн. рублей



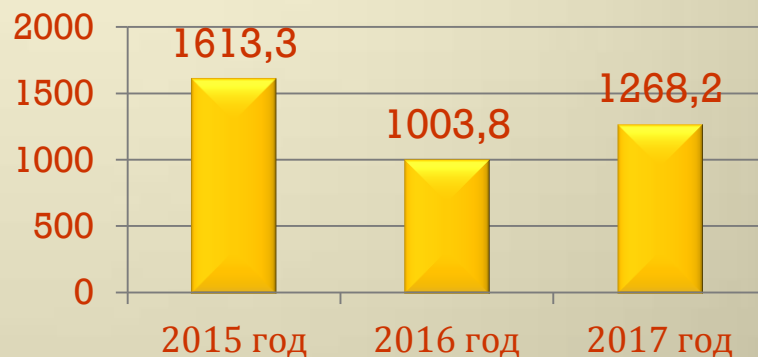
Объем валовой продукции сельского хозяйства, млн. рублей



Денежные доходы на душу населения, рублей



Объем инвестиций в основной капитал, млн. рублей



Каковы основные направления бюджетной и налоговой политики Семилюкского муниципального района на 2015-2017 годы

Сохранение и развитие налогового потенциала на территории района

Обеспечение сбалансированности и устойчивости бюджетной системы района

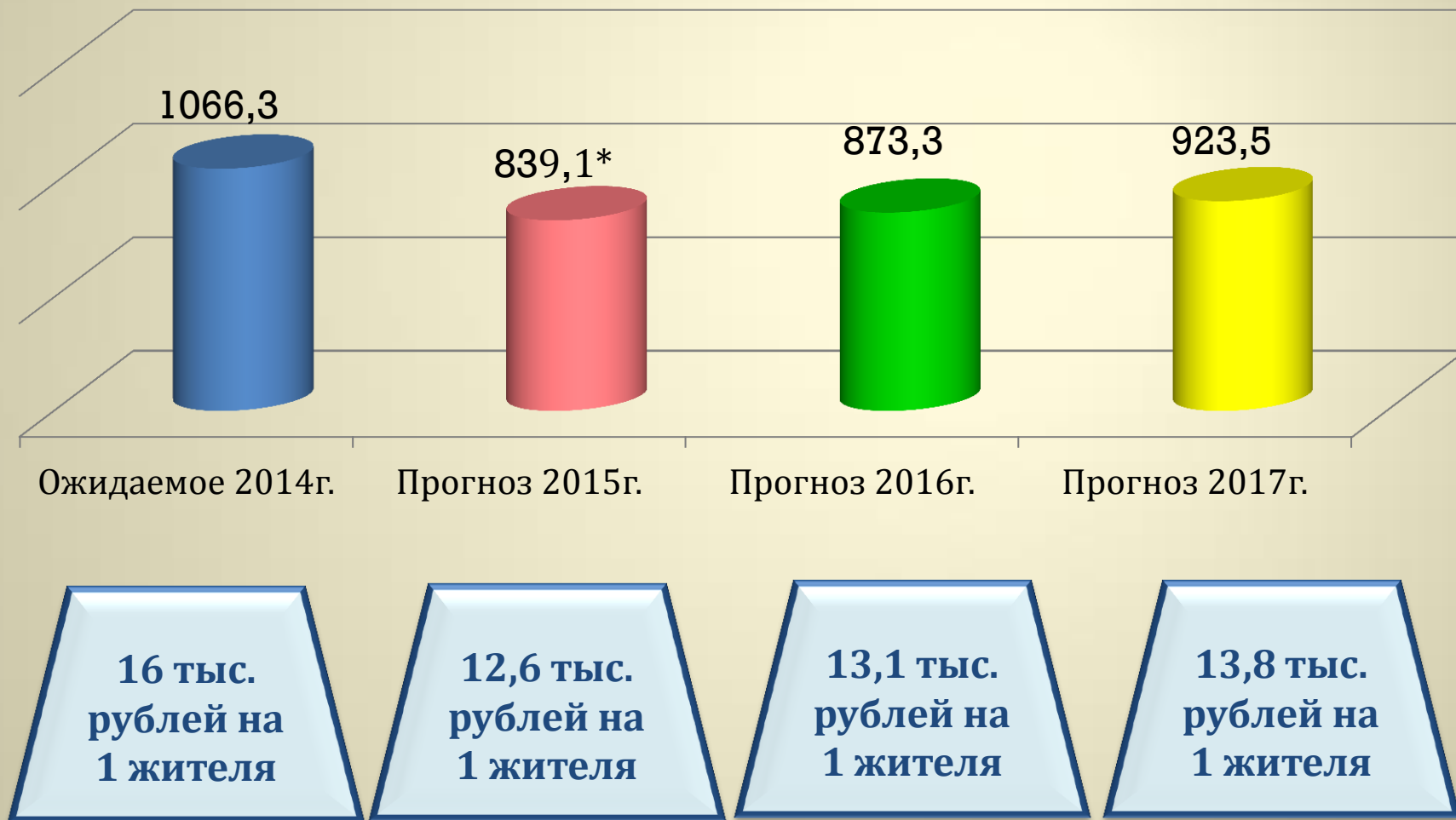
Повышение эффективности расходования бюджетных средств, выявление и использование резервов для достижения планируемых результатов

Повышение качества финансового контроля в управлении бюджетным процессом



Сколько доходов поступает в консолидированный бюджет района

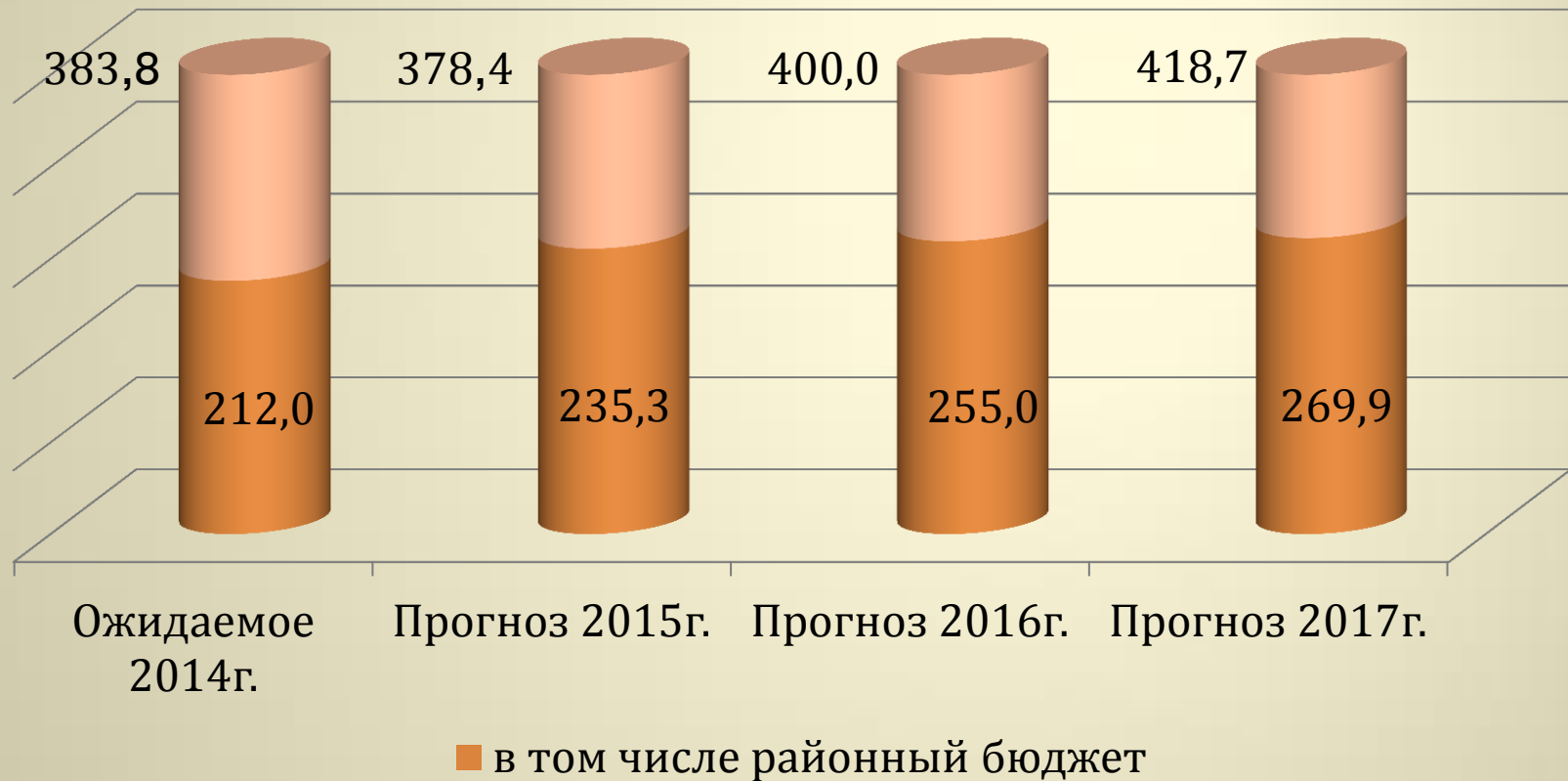
млн. рублей



*Снижение доходов в 2015 году к 2014 году ввиду того, что значительная часть безвозмездных поступлений из областного бюджета распределяется в течение финансового года

Сколько налоговых и неналоговых доходов поступает в консолидированный бюджет района

млн. рублей

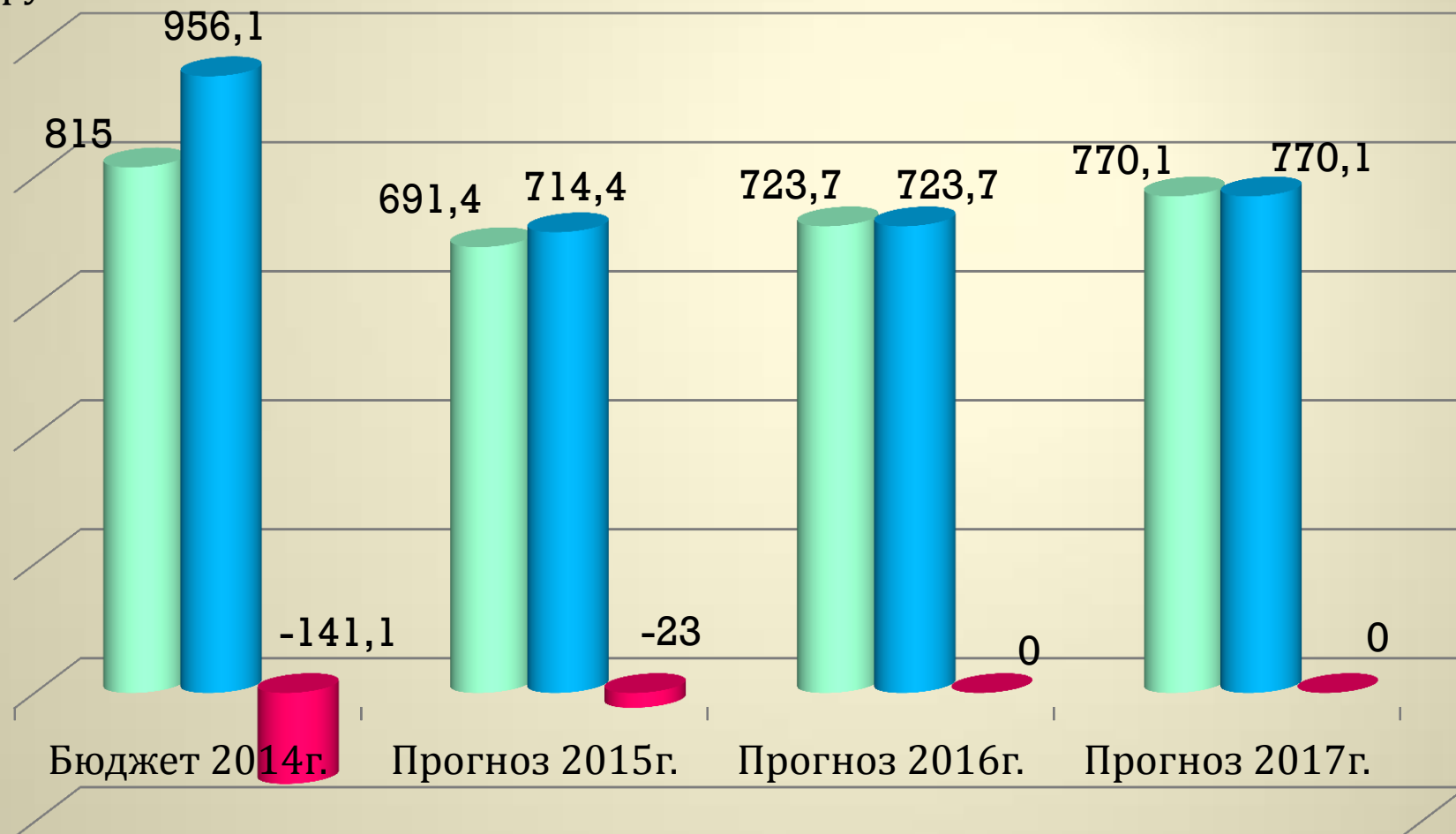


Как зачисляются налоги на территории района

Налоги и сборы, установленные законодательством		Уровни бюджета		
		Бюджет муниципального района	Бюджеты городских поселений	Бюджеты сельских поселений
Федеральные	1. Налог на доходы физических лиц	39% с территории городских поселений 47% с территории сельских поселений	10%	2%
	2. Налоги со специальными налоговыми режимами, в том числе:			
	- единый налог на вмененный доход	100%	-	-
	- единый сельскохозяйственный налог	50% с территории городских поселений 70% с территории сельских поселений	50%	30%
	- налог, взимаемый с применением патентной системы налогообложения	100%	-	-
	3. Государственная пошлина (в зависимости от установленных полномочий)	100%	100%	100%
4. Доходы от уплаты акцизов на нефтепродукты	-	10%	10%	
Местные	1. Налог на имущество физических лиц	-	100%	100%
	2. Земельный налог	-	100%	100%

Каковы основные параметры районного бюджета

млн. рублей



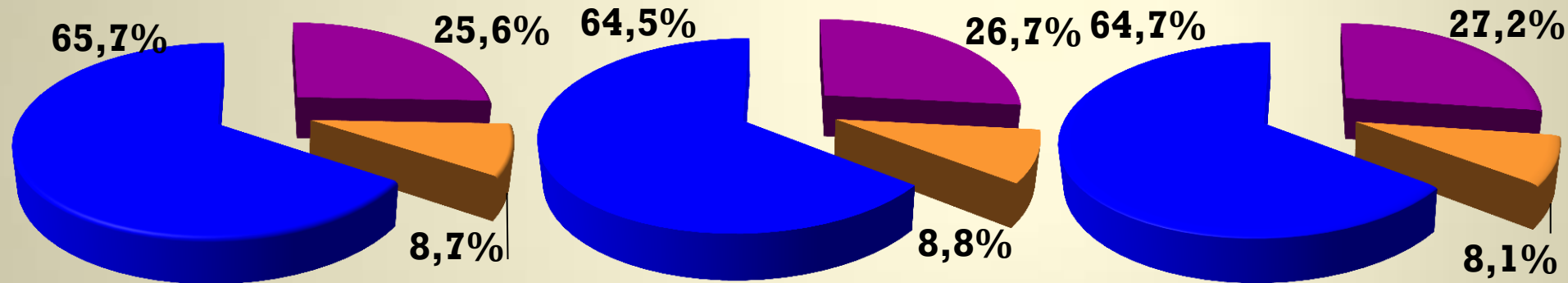
■ Доходы ■ Расходы ■ Дефицит

Из каких поступлений формируются доходы районного бюджета в 2015-2017 годах

2015 год

2016 год

2017 год



■ Налоговые доходы

■ Неналоговые доходы

■ Безвозмездные поступления из областного бюджета

Какие основные платежи поступят в районный бюджет в 2015-2017 годах

млн. рублей

Наименование	Ожидаемое исполнение в 2014 году	Прогноз на 2015 год	Рост к 2014 году, %	Прогноз на 2016 год	Прогноз на 2017 год
Налоговые доходы, из них:	157,7	177,1	112,2	193,1	209,1
Налог на доходы физических лиц	131,5	149,4	113,6	164,0	178,7
Налоги на совокупный доход	20,3	21,6	106,4	22,7	23,6
Неналоговые доходы, из них:	54,3	58,3	107,4	61,9	60,8
Доходы от использования имущества	14,2	21,8	153,5	22,4	24,1
Доходы от продажи имущества	23,3	13,7	58,8	14	11

На сколько и когда планируется повысить заработную плату работникам бюджетной сферы в 2015 году

	2015 год
Педагогическим работникам дошкольного образования	С 1 января 2015 года на 5,5%
Педагогическим работникам общего образования	С 1 января 2015 года на 5,5%
Педагогическим работникам дополнительного образования детей	С 1 января 2015 года на 5,5%
Работникам учреждений культуры	С 1 января 2015 года на 5,5%

Как распределены расходы районного бюджета на 2015 год по основным отраслям

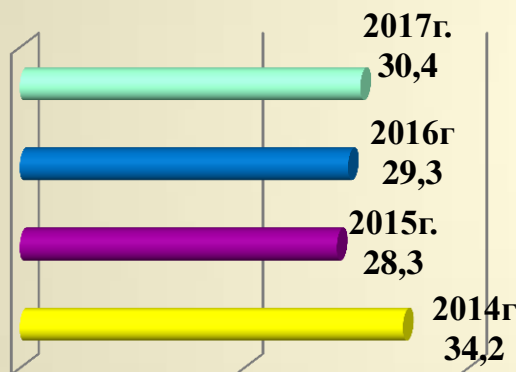
млн. рублей



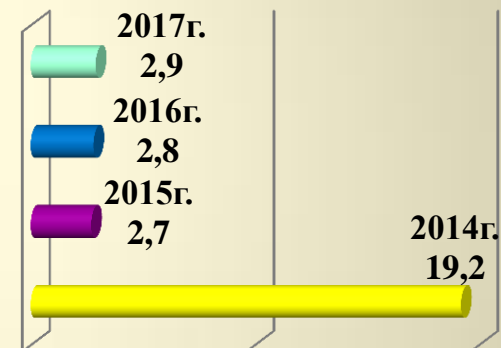
Как изменяются расходы по отраслям социальной сферы

млн. рублей

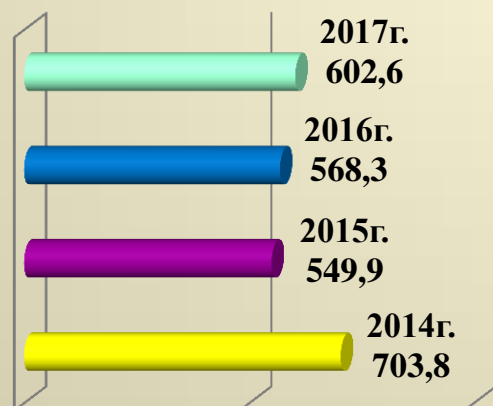
Социальная политика



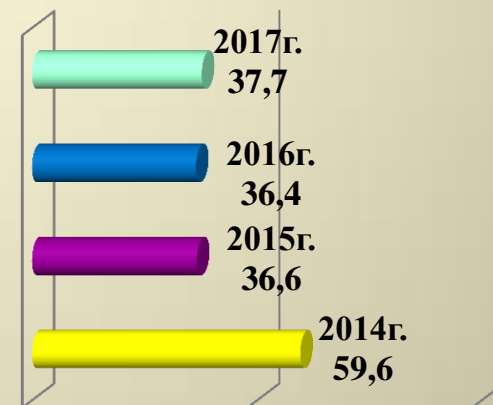
Физическая культура и спорт



Образование



Культура



**Сколько средств районного бюджета распределено
в рамках муниципальных программ
Семилюкского муниципального района**



Какие наиболее значимые муниципальные программы действуют в Семилукском муниципальном районе

		Сумма, млн. рублей	Удельный вес МП, %
1.	Развитие образования	463,7	64,9
2.	Управление муниципальными финансами, создание условий для эффективного и ответственного управления муниципальными финансами, повышение устойчивости бюджетов муниципальных образований Семилукского муниципального района	82,4	11,5
3.	Развитие культуры и туризма	65,2	9,1
4.	Муниципальное управление в Семилукском муниципальном районе	50,0	7,0
5.	Развитие физической культуры и спорта	46,4	6,5
6.	Развитие сельского хозяйства, производства пищевых продуктов и инфраструктуры агропродовольственного рынка	4,7	0,7
7.	Обеспечение доступным и комфортным жильем и коммунальными услугами населения Семилукского муниципального района	1,1	0,2
8.	Управление муниципальным имуществом	0,6	0,1

МП Семилукского муниципального района «Развитие образования на 2014-2020 годы»

	2015 год	2016 год	2017 год
Расходы на образование на одного жителя, рублей	8244,1	8518,1	9030,9



Расходы на содержание учреждений дошкольного образования 124,5 млн. рублей

Расходы на содержание учреждений общего образования 285,5 млн. рублей



Всего расходы по муниципальной программе:

2015 год – 463,7 млн. рублей

2016 год – 517,7 млн. рублей

2017 год – 549,8 млн. рублей

Какие основные показатели будут достигнуты в образовании

	2015 год	2016 год	2017 год
<i>Охват детей программой дошкольного образования в возрасте от 3 до 7 лет</i>	75,1%	80,2%	100%
<i>Обеспеченность детей дошкольного возраста местами в дошкольных образовательных организациях (количество мест на 1 000 детей)</i>	798	800	800
<i>Удельный вес численности населения в возрасте 6,5 - 18 лет, охваченного общим образованием, в общей численности населения в возрасте 6,5 - 18 лет</i>	70%	70%	70%
<i>Удельный вес численности обучающихся, которым предоставлена возможность обучаться в соответствии с основными современными требованиями, в общей численности обучающихся</i>	95%	95%	95%
<i>Доля детей, охваченных образовательными программами дополнительного образования детей, в общей численности детей и молодежи в возрасте 5 - 18 лет</i>	50%	60%	63%



МП «Развитие физической культуры и спорта на 2014-2019 годы»



Всего расходы по муниципальной программе:

2015 год – 46,4 млн. рублей

2016 год – 48,4 млн. рублей

2017 год – 50,3 млн. рублей



	2015 год	2016 год	2017 год
<i>Удельный вес населения района, систематически занимающегося физической культурой и спортом</i>	26%	30%	32%
<i>Единовременная пропускная способность объектов спорта</i>	40%	45%	50%
<i>Доля учащихся и студентов, систематически занимающихся физической культурой и спортом, в общей численности учащихся и студентов</i>	90%	93%	95%
<i>Уровень фактической обеспеченности спортивными залами</i>	50%	60%	70%
<i>Уровень фактической обеспеченности плоскостными спортивными сооружениями</i>	85%	90%	95%

МП «Развитие культуры и туризма на 2014-2019 годы»

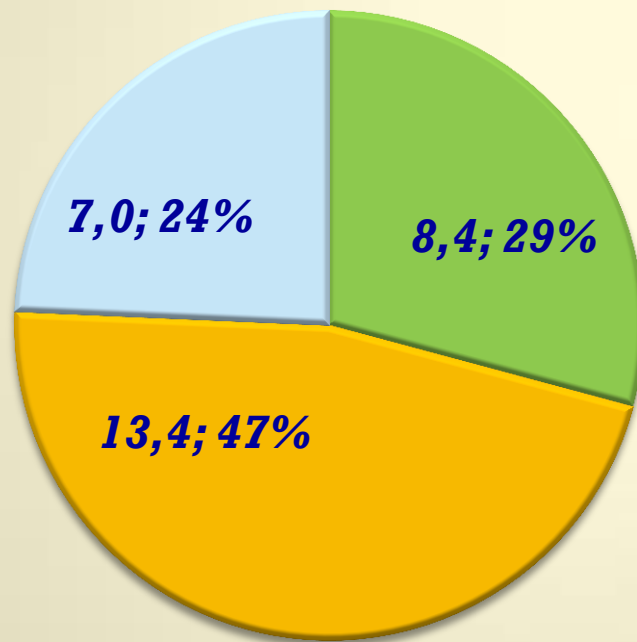
Всего расходы по муниципальной программе:
 2015 год – 65,2 млн. рублей
 2016 год – 66,3 млн. рублей
 2017 год – 68,8 млн. рублей

	2015 год	2016 год	2017 год
<i>Увеличение численности участников культурно-досуговых мероприятий</i>	6,8%	7,0%	7,1%
<i>Среднегодовой контингент обучающихся по программам дополнительного образования сферы культуры и искусства</i>	715 чел.	720 чел.	725 чел.



Финансовая помощь нижестоящим бюджетам на исполнение собственных полномочий

Структура финансовой помощи в 2015 году, млн. рублей

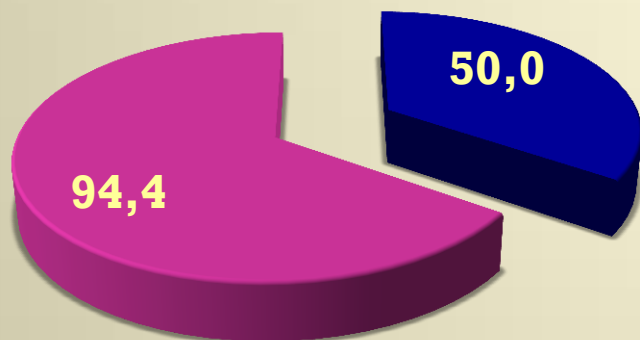


- Дотация на выравнивание бюджетной обеспеченности поселений из областного бюджета
- Дотация на поддержку мер по обеспечению сбалансированности бюджетов поселений
- Дотация на выравнивание бюджетной обеспеченности поселений из районного бюджета

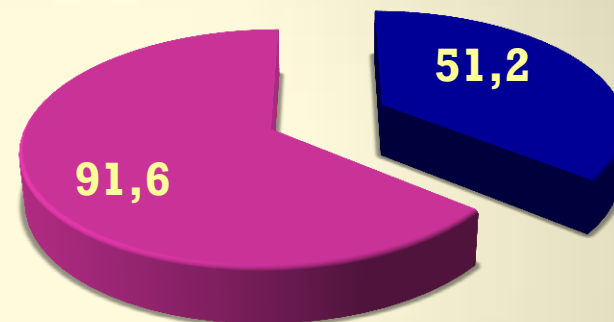
Структура муниципального долга в 2015-2017 годах

Объем муниципального долга:
2015 год – 144,4 млн. рублей
2016 год – 142,8 млн. рублей
2017 год – 128,3 млн. рублей

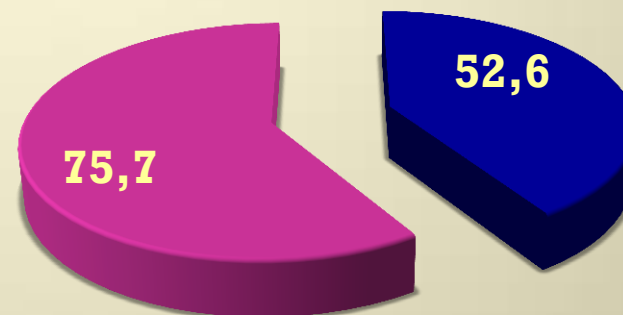
2015 год



2016 год



2017 год



- Кредиты кредитных организаций
- Бюджетные кредиты, полученные из областного бюджета

Контактная информация

Администрация Семилукского муниципального района

тел.: 8 (47372) 2-17-80

факс: 8 (47372) 2-34-54

adm-semiluki@yandex.ru

396901, Воронежская область,

г.Семилуки, ул.Ленина, 11

Отдел по финансам администрации Семилукского муниципального района

тел.: 8 (47372) 2-29-94

факс: 8 (47372) 2-24-59

common@sem.gfu.vrn.ru

396901, Воронежская область,

г.Семилуки, ул.Ленина, 11

